
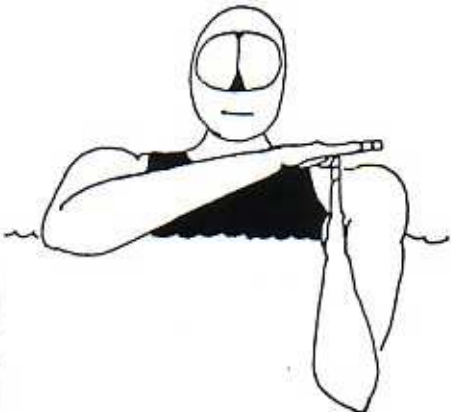
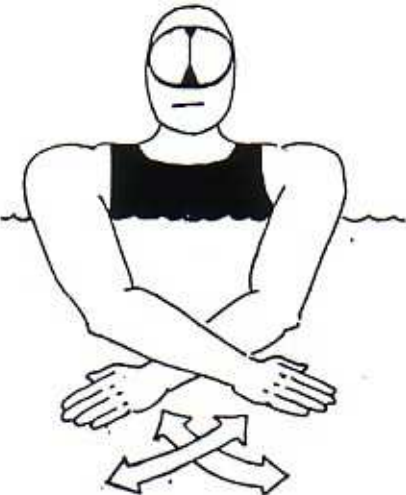
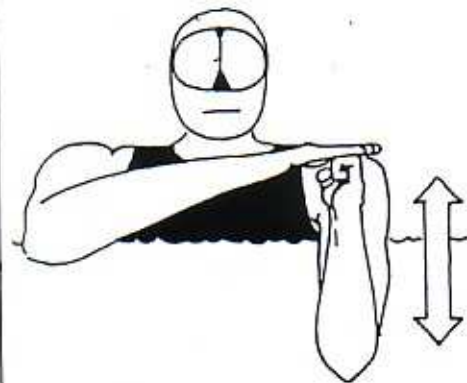
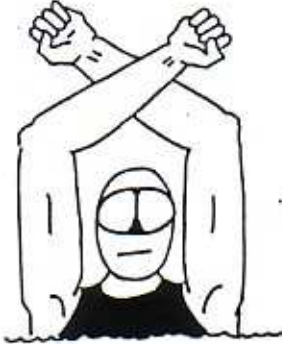


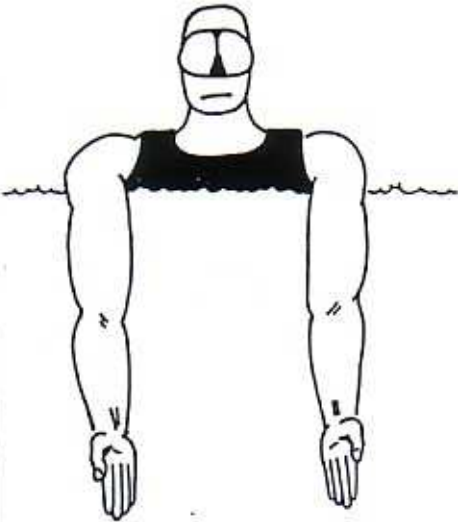
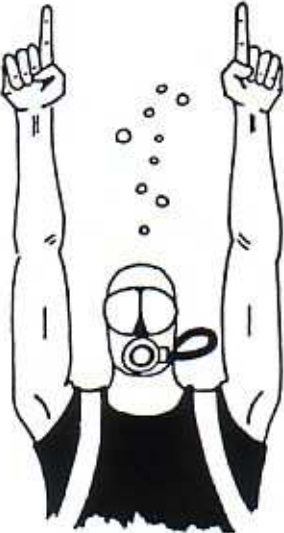


Domartecken



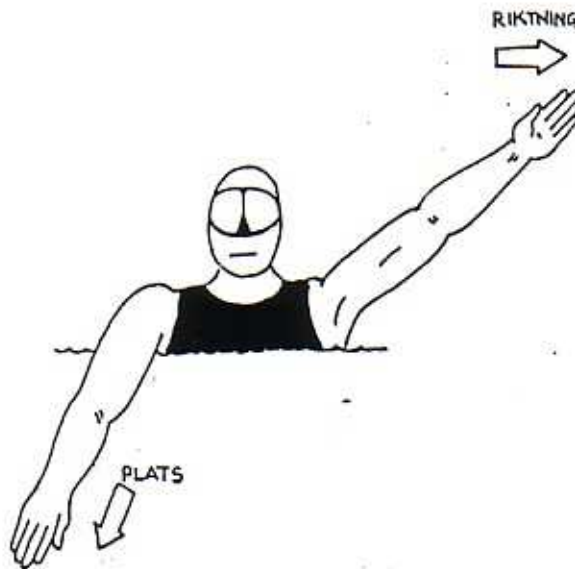
SPEL UTANFÖR PLAN 5	HALSGREPP 6
	
ATTACK PÅ ICKE BOLLFÖR- 7	ATTACK PÅ KORG 8
ANDE SPELARE	
	

<p>TIME OUT 9</p> 	<p>WASH OUT 10</p> 
<p>DRA ELLER TRYCKA 11</p>	<p>STRAFF 12</p>
<p>NER EN SPELARE</p> 	

<p>RUFF 13</p> 	<p>PERIODSLUT 14</p> 
<p>VATTENDOMAREN HAR 15</p>	<p>LANDDOMAREN HAR 16</p>
<p>STOPPAT SPELET</p>	<p>STOPPAT SPELET</p>
	

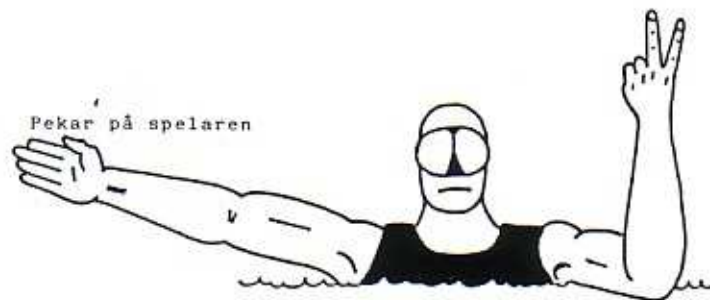
FRIBOLL

17



UTVISNING

18



DOMARBOLL


19



Pekar mot landdomaren

FÖRDEL

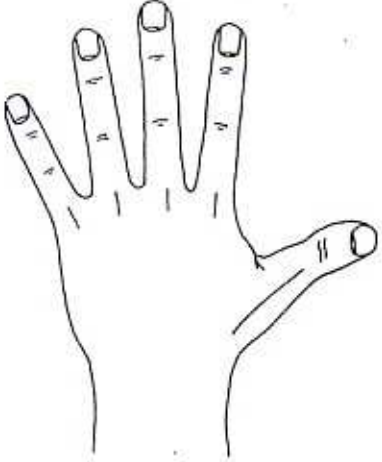

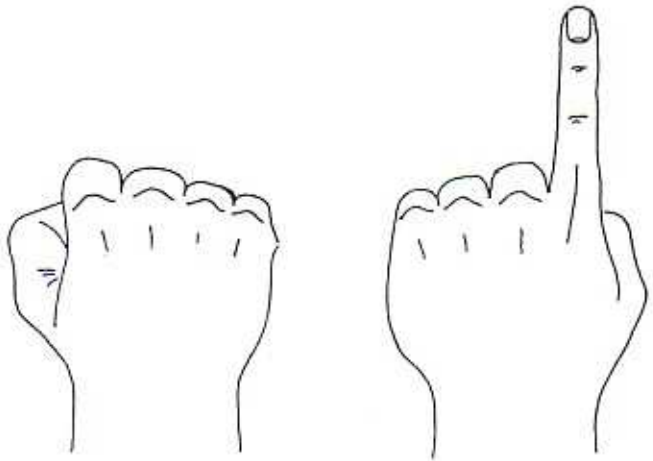
20



RIKTNING

Mats Nyhlen

MATS NYHLEN
ILLUSTRATÖR.

NR 5	21	NR 10	22
 <p>Siffran visas med fingrarna tydligt särade, och med handryggen mot landdomaren.</p>		 <p>En knuten hand visas med handryggen mot landdomaren, för att visa skillnaden mellan mål och nr 10. skall armen tas ner helt och därefter åter sträckas upp i luften.</p>	
		NR 11	23
 <p>En hand hålls knuten, den andra visar det antal fingrar som erfordras.</p>			